


## Objectif de gestion

Les investissements du compartiment visent, à moyen ou long terme, à dégager un rendement global compétitif de ses placements en euro, tout en assurant une relative sécurité du capital par rapport à des actions. Pour plus d'informations sur les objectifs et la politique d'investissement du fonds, consultez le prospectus à jour.

## Principales caractéristiques



**Paul Read**  
Henley -on- Thames  
Gère le fonds depuis  
mars 2006

**Julien Eberhardt**  
Henley -on- Thames  
Gère le fonds depuis  
décembre 2016

### Date de lancement de la catégorie d'actions

31 mars 2006

### Date de lancement initiale

31 mars 2006

### Statut juridique

Compartiment de la SICAV de droit luxembourgeois Invesco Funds avec le statut de UCITS

### Devise

EUR

### Type de part

Capitalisation

### Actif net

EUR 3,12 Mld

### Indice

Mstar GIF OS EUR Corporate Bond

### Code Bloomberg

INVECBA LX

### Code ISIN

LU0243957825

### Dénouement

J+3

### Notation Morningstar™

★★★★

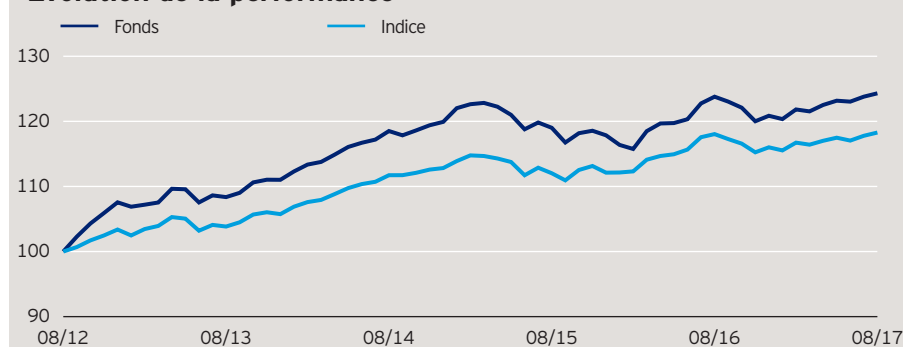
## L'équipe d'investissement

Le fonds est géré par Paul Read, co-responsable de l'équipe Invesco Fixed Interest d'Invesco Perpetual, et par le gérant et analyste senior Julien Eberhardt. L'équipe Invesco Fixed Interest d'Invesco Perpetual est composée au total de 20 professionnels de l'investissement, comptant en moyenne 17 années d'expérience dans ce domaine. Elle gère un encours global de 37 milliards de dollars US (au 30 juin 2017).

## L'approche d'investissement

La philosophie d'investissement d'Invesco Perpetual repose sur une gestion active. Des principes fondamentaux guident notre approche d'investissement, libre de toute contrainte, qui vise à générer des performances totales attractives sur le long terme. L'équipe Produits de taux d'Henley ne réplique pas un indice de référence. Elle se concentre sur la gestion du risque et le rendement absolu. Son approche informelle, itérative et flexible s'adapte aux conditions de marché et lui permet d'exploiter les opportunités de court terme comme de long terme. L'équipe de gestion peut ainsi faire varier la composition du fonds sur différents niveaux de crédit, en investissant sur des titres notés « investment-grade » et « non-investment grade », tels que les obligations à haut rendement ou les emprunts d'État (en règle générale jusqu'à 30%).

### Evolution de la performance\*



La période prise en compte pour le calcul de la performance présentée ci-dessus commence le dernier jour du premier mois indiqué et se termine le dernier jour du dernier mois indiqué.

### Performance cumulée\*

| en %       | 1 an   | 3 ans   | 5 ans  |
|------------|--------|---------|--------|
| Fonds      | 0,42   | 4,89    | 24,31  |
| Indice     | 0,19   | 5,84    | 18,25  |
| Quartile   | 2      | 3       | 1      |
| Classement | 90/184 | 123/166 | 22/138 |

Mstar GIF OS sector: Obligations EUR Emprunts Privés

### Performance calendaire\*

| en %   | 2012  | 2013 | 2014 | 2015  | 2016 |
|--------|-------|------|------|-------|------|
| Fonds  | 20,34 | 3,22 | 8,02 | -1,72 | 2,55 |
| Indice | 11,79 | 2,29 | 6,69 | -0,62 | 3,47 |

### Performance sur 12 mois glissants\*\*

| en %  | 30.06.12 | 30.06.13 | 30.06.14 | 30.06.15 | 30.06.16 |
|-------|----------|----------|----------|----------|----------|
| Fonds | 12,08    | 8,53     | 1,77     | 1,30     | 2,25     |

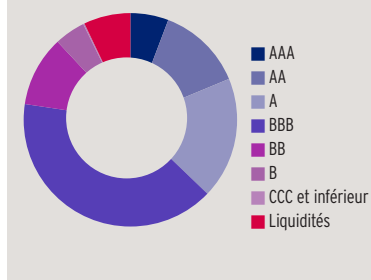
Les performances glissantes sont calculées tous les trimestres. Pour plus d'informations sur les performances, connectez vous sur [www.invescoeuropa.com](http://www.invescoeuropa.com) ou contactez votre interlocuteur habituel. Les performances passées ne sauraient présager des performances futures.

# Invesco Euro Corporate Bond Fund

## Part A-Cap.

31 août 2017

### Les notations de crédit du fonds en %\*



### Valeur liquidative et frais

#### Valeur liquidative

EUR 17,92

#### VL la plus haute sur 1 an

EUR 17,94 (04.08.17)

#### VL la plus basse sur 1 an

EUR 17,22 (02.12.16)

#### Investissement minimum <sup>1</sup>

EUR 1.000

#### Droits d'entrée

Jusqu'à 5,00%

#### Frais de gestion

1,0%

#### Frais courants

1,26% (31/08/2016)

### 10 principales positions\*

(Nombre total de positions: 226)

|               | en % |
|---------------|------|
| AT&T          | 3,3  |
| Deutsche Bank | 2,6  |
| Allianz       | 2,5  |
| HSBC          | 2,3  |
| Intesa        | 2,2  |
| Apple         | 2,2  |
| Unicredit     | 2,1  |
| Walgreens     | 1,8  |
| Total         | 1,8  |
| Allemagne     | 1,7  |

### Notations de crédit\*

(Not. Moy: BBB+)

|                  | en % |
|------------------|------|
| AAA              | 5,8  |
| AA               | 13,0 |
| A                | 18,4 |
| BBB              | 40,2 |
| BB               | 10,7 |
| B                | 4,7  |
| CCC et inférieur | 0,2  |
| Liquidités       | 7,1  |

### Sensibilité\*

en année

|             |     |
|-------------|-----|
| Sensibilité | 5,6 |
|-------------|-----|

### Rendement %\*

|   |      |
|---|------|
| Valeur actuelle du rendement brut estimé*** | 2,59 |
| Rendement brut estimé du rachat****         | 2,21 |

### Caractéristiques sur 3 ans\*\*

|                     |       |
|---------------------|-------|
| Alpha               | -0,67 |
| Bêta                | 1,20  |
| Corrélation         | 0,92  |
| Ratio d'information | -0,20 |
| Ratio de Sharpe     | 0,49  |
| Tracking Error      | 1,50  |
| Volatilité en %     | 3,54  |

Pour plus d'information, consultez notre glossaire : <http://www.invescoeuropa.com/CE/Glossary.pdf>.

---

# Invesco Euro Corporate Bond Fund

## Part A-Cap.

31 août 2017

---

### Avertissements concernant les risques

La valeur des investissements et les revenus vont fluctuer, ce qui peut en partie être le résultat des fluctuations de taux de change et les investisseurs peuvent ne pas récupérer le montant total de leurs investissements initiaux. Les titres de créance sont exposés au risque de crédit, qui dépend de la capacité de l'emprunteur à rembourser les intérêts et le capital à la date de remboursement. Les fluctuations des taux d'intérêt se répercuteront sur la valeur du fonds. Le Fonds peut investir dans des titres en difficulté qui présentent un risque important de perte de capital. Le Fonds peut investir dans des obligations convertibles contingentes, ce qui peut se traduire par un risque important de perte de capital en fonction de certains éléments déclencheurs. Le Fonds peut détenir un volume important de titres de créance de qualité de crédit inférieure, ce qui peut entraîner de fortes fluctuations de sa valeur. Cette information sur les risques correspond aux principaux facteurs de risque qui sont propres à ce fonds. Pour plus d'informations, consultez le document d'informations clés pour l'investisseur relatif à la part spécifique du fonds, ainsi que le prospectus à jour pour une vision complète de ces risques.

---

### Informations importantes

<sup>1</sup>Les montants minimum d'investissement sont : USD 1.500 / EUR 1.000 / GBP 1.000 / CHF 1.500 / SEK 10.000. Pour tout renseignement sur les montants minimum d'investissement dans d'autres devises, contactez-nous ou référez-vous au dernier prospectus à jour.

Les performances passées ne préjugent pas des performances futures et ne sont pas constantes dans le temps. Lorsqu'un professionnel de la gestion ou un centre d'investissement a exprimé ses opinions, celles-ci sont basées sur les conditions de marché actuelles ; elles peuvent différer de celles des autres centres d'investissement, sont susceptibles d'être modifiées sans préavis, et ne doivent pas être interprétées comme un conseil en investissement. Si les investisseurs ne sont pas certains que ce produit est adéquat pour eux, ils doivent prendre conseil auprès d'un conseiller financier. Tout investissement comporte des risques associés. Ce document est à titre d'information seulement. Les services de gestion d'actifs sont fournis par Invesco conformément à la législation et la réglementation locale. Les rendements indiqués sont exprimés en % par an de la valeur liquidative du fonds. Ils sont une estimation pour les 12 prochains mois, en supposant que le portefeuille du fonds reste inchangé et qu'il n'y a aucun défaut ou reports de paiements de coupons ou de remboursements de capital. Les revenus sont estimés à partir des coupons des obligations. Les rendements ne sont pas garantis et ne reflètent pas les frais du fonds ou les frais d'entrée du fonds. Les investisseurs peuvent être assujettis à l'impôt sur les distributions. Cette documentation est un document marketing qui ne constitue pas une recommandation d'investissement dans une classe d'actifs, un titre ou une stratégie particulière. Les exigences réglementaires qui nécessitent une impartialité en matière de recommandations d'investissement ne sont donc pas applicables, tout comme les interdictions de transaction avant publication. Les informations données le sont à titre d'illustration uniquement, et ne constituent pas une recommandation d'achat ou de vente de titres. Le montant des frais courants se fonde sur les frais annualisés de l'exercice clos en 31/08/2016. Ce montant peut varier d'un exercice à l'autre et exclut les frais de transaction du portefeuille, excepté dans le cas de frais d'entrée et/ou de sortie payés par le fonds lorsqu'il achète ou vend des actions ou parts d'un autre fonds. Toute souscription dans un fonds doit se faire sur le fondement du document d'informations clés pour l'investisseur à jour, contenant un résumé des principales caractéristiques sur la stratégie d'investissement, les risques, et les frais. Des copies des documents d'informations clés pour l'investisseur relatifs à chaque part spécifique, du prospectus et des derniers rapports périodiques sont disponibles sans frais auprès d'Invesco Asset Management SA ou sur [www.invescoeuropa.com](http://www.invescoeuropa.com) pour de plus amples informations sur le fonds. Les frais courants et tous les autres frais, commissions et dépenses, ainsi que les taxes, payables via le fonds, sont mentionnés dans chaque document d'informations clés pour l'investisseur et le prospectus du fonds. D'autres coûts, incluant des taxes, relatifs aux transactions portant sur le fonds peuvent être dus directement par le client. Les bases d'imposition et d'abattements fiscaux actuels sont susceptibles d'évoluer. En fonction de circonstances individuelles, cette évolution peut affecter les résultats de l'investissement. Bien que ce document soit basé sur des informations considérées comme fiables, aucune garantie ne peut être acceptée pour toute erreur, tout malentendu ou toute omission, ou pour toute action prise à la lecture de ce document. Toute référence à un classement ou une récompense ne préjuge pas des performances futures. Aucune recommandation d'investissement n'est faite par Invesco. Publié en France par Invesco Asset Management S.A. 18, rue de Londres, F-75009 Paris. Le fonds est enregistré à la commercialisation par l'Autorité des marchés financiers en France.

© 2017 Morningstar. Tous droits réservés. Les informations contenues ici : (1) appartiennent à Morningstar et/ou ses fournisseurs de contenu ; (2) ne peuvent être reproduites ou redistribuées ; et (3) n'ont pas de garanties d'exactitude, d'exhaustivité ou d'actualité. Ni Morningstar ni ses fournisseurs de contenu ne sont responsables en cas de dommages ou de pertes liés à l'utilisation de ces informations.